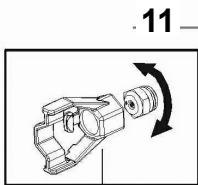
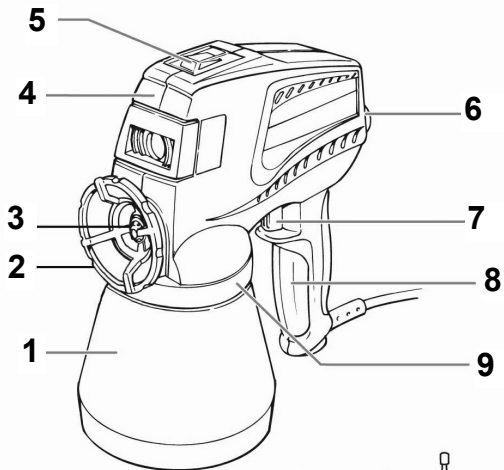


1



12

11

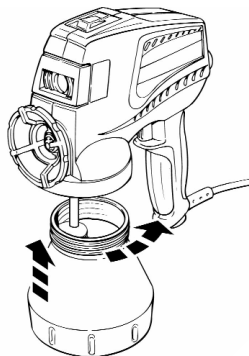
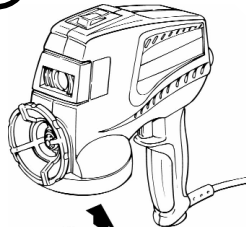


10

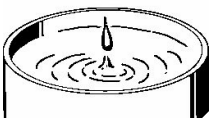
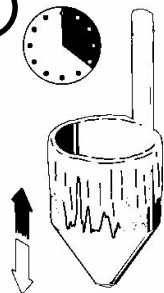


13

2

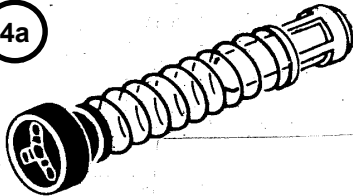


3

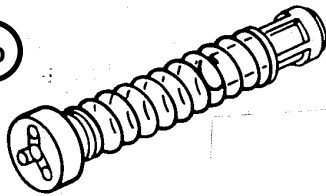


0209058

4a



4b



Accessoire-lijst spuitpistool W 450 SE

Art.	Omschrijving	Artikel No.
1	Reservebeker met deksel	0413 909
2	Sproeistuk 0,8 mm	0046 903
3	Reserveventiel voor lakken voor dispersies	0209 041 0209 042
4	Afsluitstuk	0413 310
5	Pomphuis	0500 253
6	Plunjerveer	0016 101
7	Plunjer	0199 207
8	Reinigingsborstel	0514 209
9	Aanzuigstuk met filter	0413 305
10	Sproeiersleutel	0199 327
11	Öl-Fläschchen	0500 320
12	Viscositeits Test Cup (Illus. ③)	0209 058

Probleem	Oorzaak	Oplossing
Pistool bromt en werkt niet	Zuiger zit vast	Pomp demonteren en met verdunner reinigen.
	Defecte aandrijving	Contact opnemen met leverancier
Pistool zuigt niet op	Geen ventiel in de pomp	Ventiel inzetten.
	Ventielkegel vervuild of versleten	Schoonmaken of vernieuwen
	Aanzuigbuis zit los in conische aansluiting	Schoonmaken
	Filter vervuild	Schoonmaken
Spuitpistool zuigt aan maar spuit niet	Viscositeit van gebruikt materiaal te hoog.	Verdunnen volgens viscositeitstabel
	Sproeierkop verstopt	Schoonmaken
Spuitpistool werkt, maar spuit onregelmatig	Kanalen en openingen in verstuiver verstopt.	Schoonmaken
	Te weinig verf in de beker	Bijvullen
	Spuitpistool wordt te schuin gehouden, zuigt valse lucht.	Gebruik het flexibel verlengstuk
	Viscositeit te hoog	Verdunnen
	Fijnstelknop niet juist ingesteld	Bij elk opnieuw te spuiten object opnieuw instellen.
	Verkeerde spuitopening	Sproeierkop verwisselen
	Versleten sproeierkoppen	Vernieuwen
Versleten ventiel	Vernieuwen	
Verkeerd ventiel geplaatst	Gebruik het juiste ventiel	
Regelbare elektronische gedeelte werkt niet	Defekt in elektronisch gedeelte	Contact opnemen met leverancier